

# Informations techniques



## Chargeurs frontaux de Stoll

### Affectation de la prise électrique








Domaine d'application : Chargeurs frontaux de Stoll

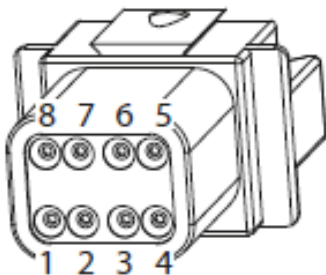
Symptôme : Dysfonctionnement électrique au niveau du chargeur frontal

Cause possible : Affectation incorrecte de la prise à 7 pôles ou 8 pôles

En cas d'erreur lors de la réalisation du branchement électrique, il est possible que le système présente des dysfonctionnements ou des défaillances.

#### Affectation des broches pour les prises Deutsch à 8 pôles et les prises à 7 pôles

Fonction du chargeur frontal	Couleur du conducteur (câblage Stoll)	Prise Deutsch (8 pôles) n° de contact	Prise à 7 pôles N° de contact
4 <sup>e</sup> circuit de commande	Brun (BR) 	1	1
3 <sup>e</sup> circuit de commande	Noir (BK) 	2	2
Bennage accéléré/rapide	Bleu (BU) 	3	3
Angle de cavage supplémentaire/RTL	Blanc (WH) 	4	4
Comfort Drive	Jaune (YE) 	5	5
Hydro-Lock	Rouge (RD) 	6	6
Masse	Vert (GN) 	7	7



TI-2.3-15\_FR Créé par KH le 07.12.2017